



Les vacances d'été 2024 des habitants d'Île-de-France

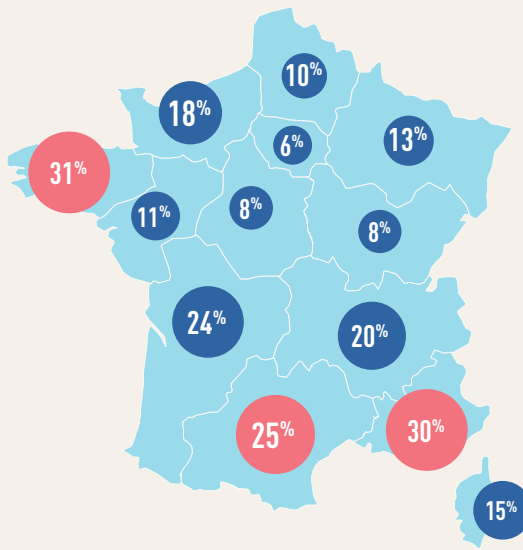
Quand partent-ils ?

	2024	2023
Avril	24%	%
Mai	27%	%
Toujours en juin le meilleur mois !	24%	14%
En juillet en tant que fervent Juillettistes	20%	7%
Tous les ans c'est pareil je pars en août	21%	10%
En septembre je préfère l'arrière-saison	29%	15%

Avec qui partent-ils ?



3% ne comptent pas partir en 2024, majoritairement pour des raisons budgétaires



22% ENVISAGENT DE PARTIR EN FRANCE

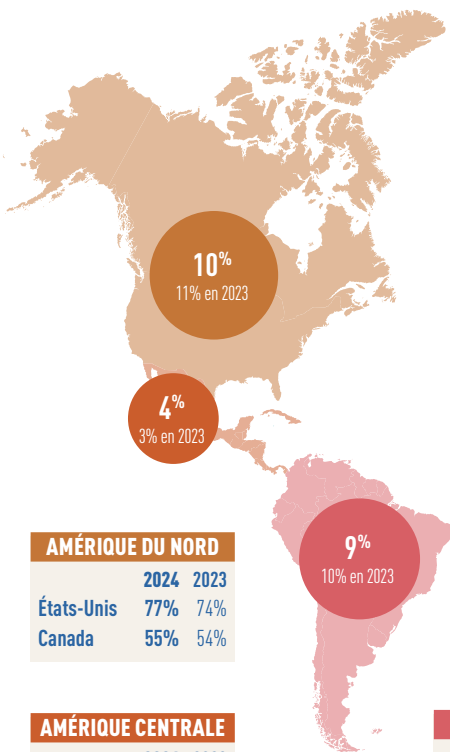
TOP FRANCE

	2024	2023
1. Bretagne	31%	31%
2. Région Sud	30%	33%
3. Occitanie	25%	24%
4. Nouvelle-Aquitaine	24%	28%
5. Auvergne-Rhône-Alpes	20%	18%
6. Normandie	18%	15%
7. Corse	15%	16%
8. Grand Est	13%	8%
9. Pays de la Loire	11%	13%
10. DOM TOM	11%	11%
11. Hauts-de-France	10%	5%
12. Centre-Val de Loire	8%	8%
13. Bourgogne-Franche-Comté	8%	6%
14. Île-de-France	6%	5%

78% ENVISAGENT DE PARTIR À L'ÉTRANGER

TOP 5 PAYS LES PLUS RECHERCHÉS

- Italie
- Japon
- Espagne
- Etats-Unis
- Thaïlande

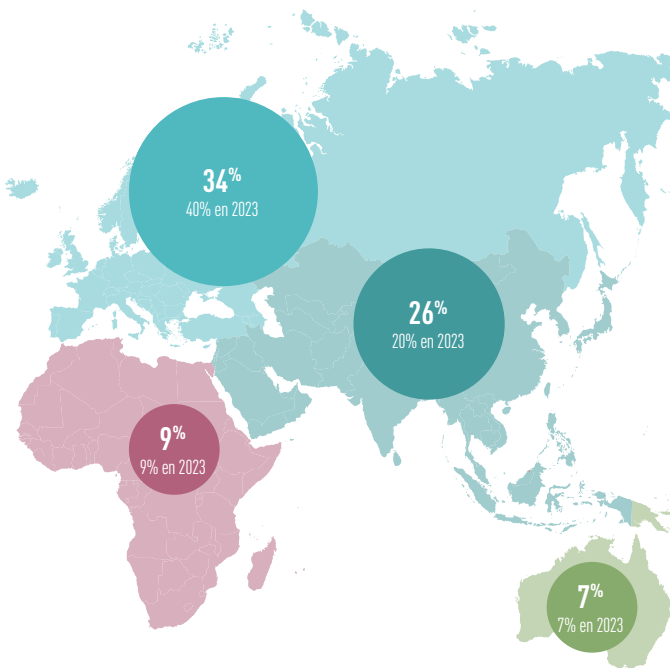


AMÉRIQUE DU NORD

	2024	2023
États-Unis	77%	74%
Canada	55%	54%

AMÉRIQUE CENTRALE

	2024	2023
Costa Rica	66%	57%
Mexique	36%	70%
Panama	34%	%



AMÉRIQUE DU SUD

	2024	2023
Argentine	43%	46%
Brésil	33%	33%
Pérou	28%	33%

AFRIQUE

	2024	2023
Tanzanie	17%	24%
Égypte	17%	14%
Maroc	18%	19%

EUROPE

	2024	2023
Espagne	25%	27%
Italie	28%	26%
Grèce	18%	25%

ASIE

	2024	2023
Japon	33%	29%
Thaïlande	24%	24%
Vietnam	22%	16%
Cambodge	14%	%

OCÉANIE

	2024	2023
Nouvelle-Zélande	38%	38%
Australie	40%	30%
Nouvelle-Calédonie	19%	33%


Combien de temps partent-ils ?

1 semaine	22%
2 semaines	45%
3 semaines	20%
1 mois	7%
Plus d'un mois	5%

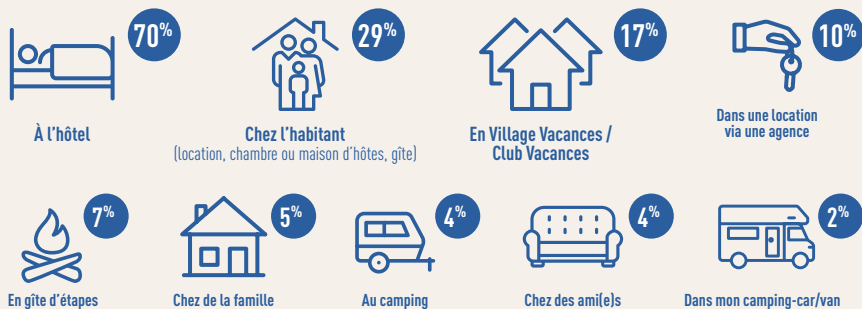
Leur budget hébergement & transport

Moins de 1000 €	38%
Entre 1001 et 2000 €	30%
Entre 2001 et 3000 €	16%
Plus de 3000 €	14%

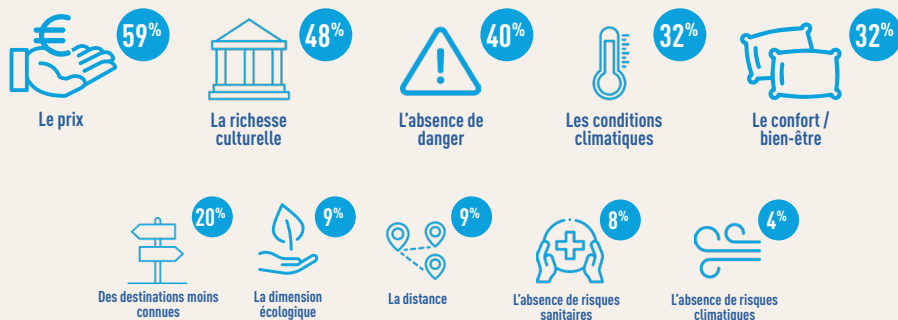
Comment se déplacent-ils ?



Où logent-ils ?



Les critères importants dans le choix des vacances



Leurs activités préférées de l'été



Et l'environnement ?

60% des vacanciers ont changé leurs habitudes de voyages face aux problématiques environnementales, principalement en voyageant moins souvent (18%) et/ou en voyageant moins loin (17%)

44% DES VACANCIERS COMPTENT FAIRE DES RANDONNÉES ET/OU DES PETITES BALADES PENDANT LEURS VACANCES D'ÉTÉ

Dans quel but ?

