

QUAND PARTENT-ILS ?

Le hors-saison est toujours la période privilégiée pour leurs départs en vacances.
2% ne comptent pas partir en 2026.

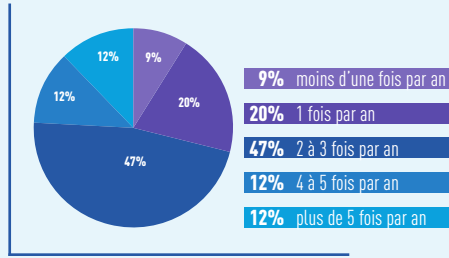
	2026	2025
Avril	26%	25%
Mai	31%	31%
Juin	33%	27%
Juillet	22%	21%
Août	23%	21%
Septembre	32%	30%



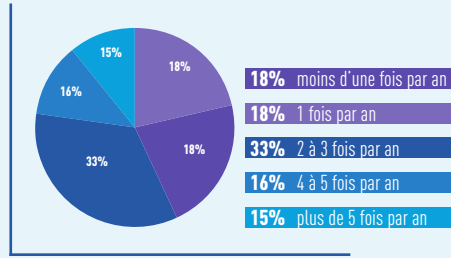
COMBIEN DE FOIS PAR AN PARTENT-ILS ?



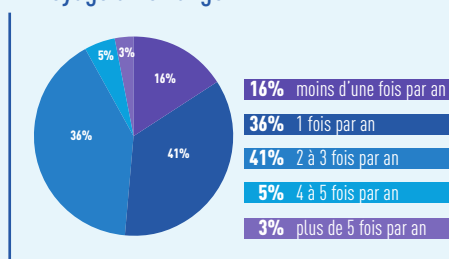
En voyage en France



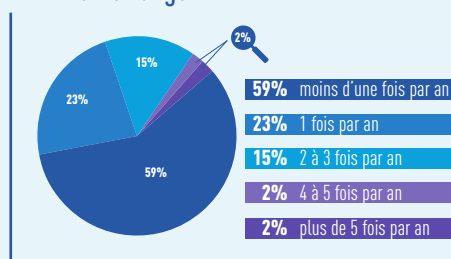
En WE en France



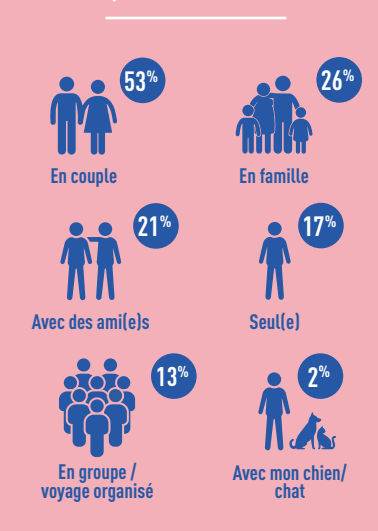
En voyage à l'étranger



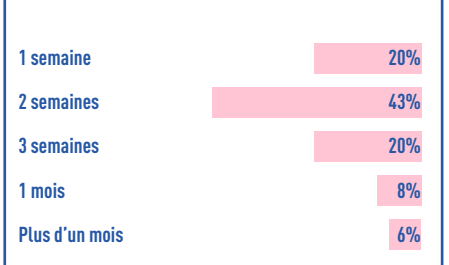
En WE à l'étranger



AVEC QUI PARTENT-ILS ?



COMBIEN DE TEMPS ?



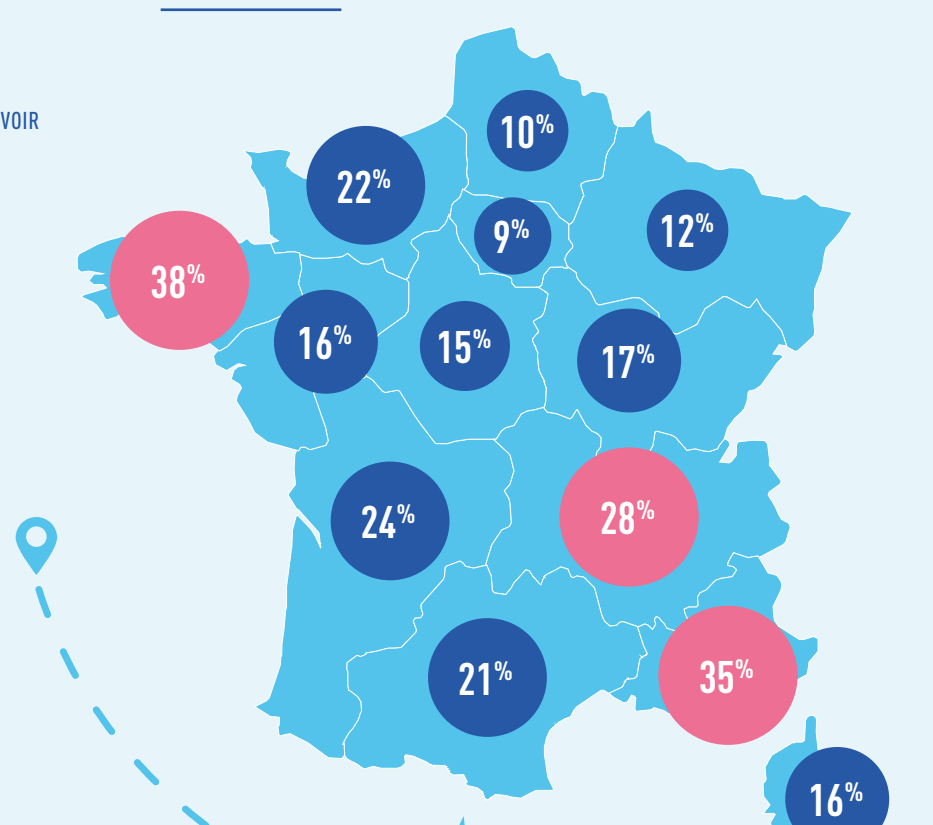
OÙ PARTENT-ILS ? DESTINATION : FRANCE OU ÉTRANGER ?

27% ENVISAGENT DE PARTIR EN FRANCE
IL Y A TELLEMENT DE CHOSSES À VOIR

TOP FRANCE

Auvergne-Rhône-Alpes monte sur le podium.
La Bretagne confirme sa place de n°1.

	2026	2025
1. Bretagne	38%	34%
2. Région Sud	35%	29%
3. Auvergne-Rhône-Alpes	28%	21%
4. Nouvelle-Aquitaine	24%	26%
5. Normandie	22%	22%
6. Occitanie	21%	21%
7. Bourgogne-Franche-Comté	17%	10%
8. Corse	16%	16%
9. Pays de la Loire	16%	16%
10. Centre-Val de Loire	15%	12%
11. DOM TOM	14%	12%
12. Grand Est	12%	11%
13. Hauts-de-France	10%	8%
14. Île-de-France	9%	6%



73% ENVISAGENT DE PARTIR À L'ÉTRANGER
POUR DÉCOUVRIR DE NOUVELLES CONTRÉES

LE CLASSEMENT CONFIRME LE RETOUR DE L'ASIE

TOP 5 PAYS LES PLUS RECHERCHÉS

LES DESTINATIONS LONG-COURRIERS REViennent EN FORCE

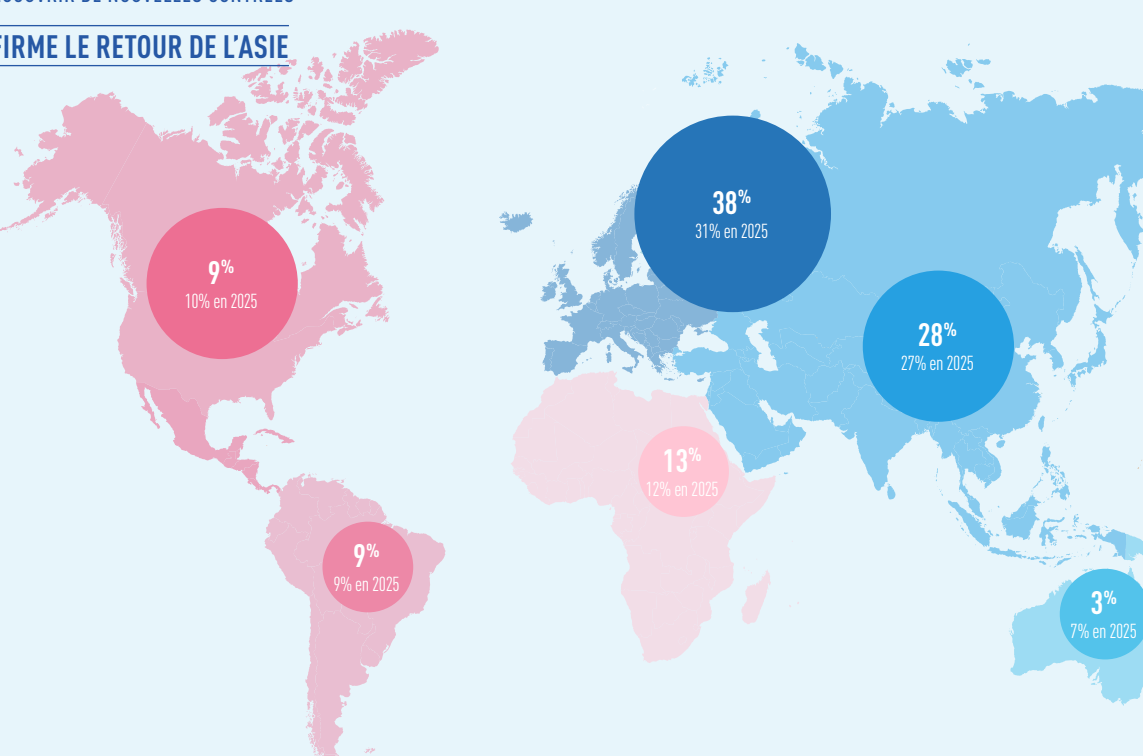
- Italie
- Espagne
- Japon
- Vietnam
- Thaïlande

EUROPE

	2026	2025
Italie	25%	28%
Espagne	20%	26%
Grèce	12%	20%

ASIE

	2026	2025
Japon	22%	37%
Vietnam	20%	18%
Thaïlande	19%	23%
Cambodge	13%	ND%



AMÉRIQUE DU NORD

	2026	2025
Canada	43%	67%
États-Unis	36%	86%

AMÉRIQUE DU SUD

	2026	2025
Argentine	33%	32%
Pérou	22%	44%
Colombie	19%	ND%
Bésil	19%	32%

AFRIQUE

	2026	2025
Maroc	18%	ND%
Égypte	16%	ND%
Afrique du Sud	10%	ND%

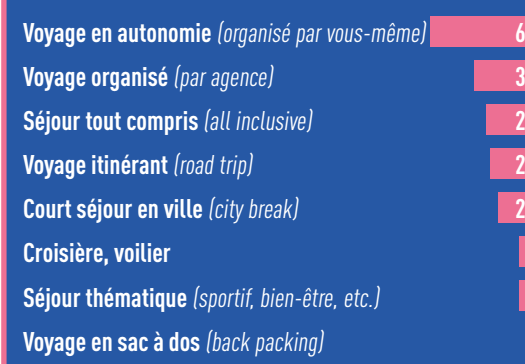
Océanie

	2026	2025
Australie	55%	45%
Nouvelle-Zélande	15%	53%
Polynésie Française	30%	61%

LES CRITÈRES IMPORTANTS DANS LE CHOIX DES VACANCES



QUEL FORMAT DE VOYAGE PRATIQUEZ-VOUS LE PLUS SOUVENT ?



LEUR BUDGET HÉBERGEMENT & TRANSPORT :

DES BUDGETS TIRÉS VERS LES EXTRÊMES

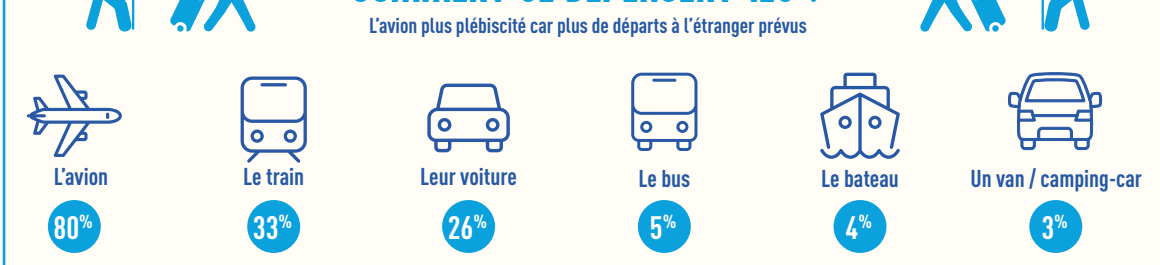


QUEL FORMAT DE VOYAGE AVEZ-VOUS ENVIE DE FAIRE DANS LES ANNÉES À VENIR ?

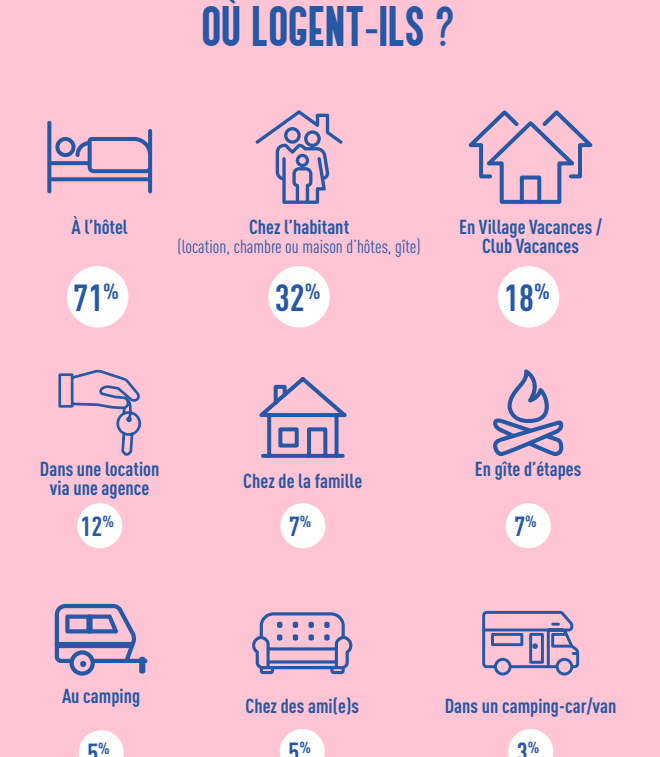


COMMENT SE DÉPLACENT-ILS ?

L'avion plus plébiscité car plus de départs à l'étranger prévus



OÙ LOGENT-ILS ?



LEURS ACTIVITÉS PRÉFÉRÉES DE L'ÉTÉ



CONSCIENCE ENVIRONNEMENTALE

60%

DES VACANCIERS ONT CHANGÉ LEURS HABITUDES DE VOYAGES FACE AUX PROBLÉMATIQUES ENVIRONNEMENTALES, PRINCIPALEMENT EN VOYAGEANT MOINS SOUVENT (17%) ET/OU EN VOYAGEANT MOINS LOIN (15%)

LE CONTEXTE ÉCONOMIQUE / INFLATIONNISTE ACTUEL A-T-IL UN IMPACT SUR VOTRE BUDGET POUR VOS PROCHAINS PROJETS DE VACANCES ?

	2026	2025
À la hausse	44%	41%
À la baisse	56%	60%

68% DES VACANCIERS SONT IMPACTÉS PAR LE CONTEXTE ÉCONOMIQUE.