

Les vacances d'été 2022 des habitants des Hauts-de-France

Quand partent-ils ?

| | 2022 | 2020 |
|--|------|------|
| Toujours en juin le meilleur mois ! | 19% | 15% |
| En juillet en tant que fervent Juillettistes | 10% | 9% |
| Tous les ans c'est pareil je pars en août | 10% | 14% |
| En septembre je préfère l'arrière-saison | 18% | 16% |
| Pas de mois de prédilection | 44% | 46% |

Avec qui partent-ils ?



63%

En couple



21%

En famille



17%

Seul(e)

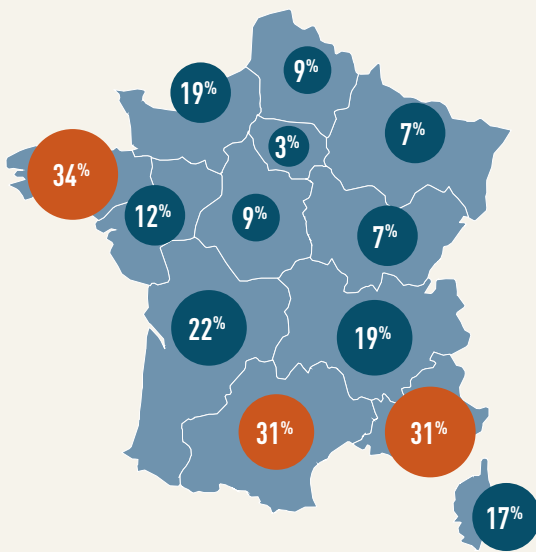


16%

Avec des ami(e)s



2/3 des vacanciers
partent entre 2
et 3 semaines l'été



56% ENVISAGENT
DE PARTIR EN FRANCE

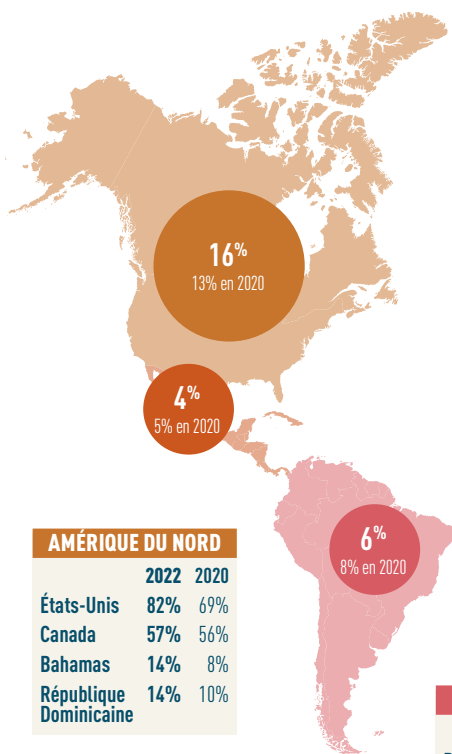
TOP FRANCE

| | 2022 | 2020 |
|-----------------------------|------|------|
| 1. Bretagne | 34% | 34% |
| 2. Région Sud PACA | 31% | 38% |
| 3. Occitanie | 31% | 24% |
| 4. Nouvelle-Aquitaine | 22% | 24% |
| 5. Auvergne-Rhône-Alpes | 19% | 24% |
| 6. Normandie | 19% | 18% |
| 7. Corse | 17% | 21% |
| 8. Pays de la Loire | 12% | 16% |
| 9. Centre-Val de Loire | 9% | 9% |
| 10. Hauts-de-France | 9% | 8% |
| 11. Bourgogne-Franche-Comté | 7% | 13% |
| 12. Grand Est | 7% | 11% |
| 13. DOM TOM | 4% | 6% |
| 14. Île-de-France | 3% | 3% |

44% ENVISAGENT DE PARTIR
À L'ÉTRANGER

TOP 5 PAYS LES PLUS PLÉBISCITÉS

1. Espagne
2. Grèce
3. Italie
4. États-Unis
5. Croatie

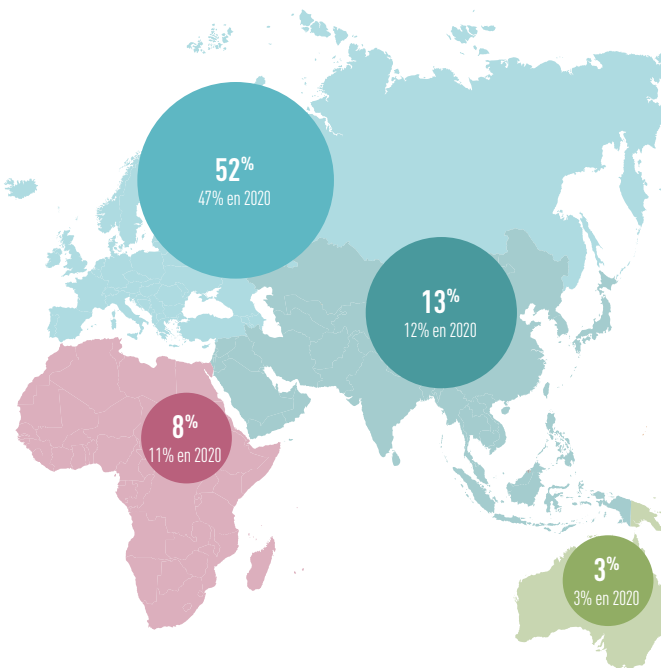


AMÉRIQUE DU NORD

| | 2022 | 2020 |
|------------------------|------|------|
| États-Unis | 82% | 69% |
| Canada | 57% | 56% |
| Bahamas | 14% | 8% |
| République Dominicaine | 14% | 10% |

AMÉRIQUE CENTRALE

| | 2022 | 2020 |
|------------|------|------|
| Costa Rica | 80% | 63% |
| Mexique | 40% | 63% |



AMÉRIQUE DU SUD

| | 2022 | 2020 |
|-----------|------|------|
| Pérou | 46% | 38% |
| Argentine | 36% | 46% |
| Brésil | 36% | 15% |
| Bolivie | 27% | 27% |

AFRIQUE

| | 2022 | 2020 |
|----------|------|------|
| Égypte | 40% | 23% |
| Maurice | 27% | |
| Cap Vert | 20% | 11% |
| Sénégal | 20% | 11% |

EUROPE

| | 2022 | 2020 |
|----------|------|------|
| Espagne | 40% | 32% |
| Grèce | 36% | 31% |
| Italie | 22% | 29% |
| Croatie | 18% | 25% |
| Portugal | 14% | 19% |

ASIE

| | 2022 | 2020 |
|-----------|------|------|
| Inde | 29% | 19% |
| Thaïlande | 29% | 32% |
| Cambodge | 17% | 14% |

OCCÉANIE

| | 2022 | 2020 |
|---------------------|------|------|
| Polynésie Française | 50% | 67% |
| Nouvelle-Zélande | 33% | 50% |
| Australie | 33% | 17% |

Les critères importants dans le choix des vacances

| | |
|-----------------------------------|-----|
| Le prix | 49% |
| Les conditions climatiques | 37% |
| Le confort / bien-être | 31% |
| La richesse culturelle | 25% |
| L'absence de danger | 17% |
| Les destinations moins connues | 9% |
| La dimension écologique du voyage | 7% |
| La distance | 7% |

Leur budget hébergement & transport

| | |
|----------------------|-----|
| Moins de 1000 € | 38% |
| Entre 1001 et 2000 € | 47% |
| Entre 2001 et 3000 € | 11% |
| Plus de 3000 € | 4% |

Comment se déplacent-ils ?



L'avion

50%



Leur voiture

49%



Le train

19%



Le bateau

5%



Le bus

4%

Les critères importants dans le choix du transport

| | |
|-------------------------------|-----|
| L'accessibilité, la praticité | 51% |
| Le prix | 46% |
| Le temps de trajet | 32% |
| Le confort | 23% |
| L'empreinte carbone | 4% |

Et l'environnement ?

1 vacancier sur 4 a changé ses habitudes de voyage face aux problématiques environnementales

Où logent-ils ?



À l'hôtel

48%



En Village Vacances / Club Vacances

30%



Chez l'habitant
(chambre ou maison d'hôtes, gîte)

30%



Dans une location via une agence

19%



Au camping

19%



En gîte d'étapes

9%



Chez de la famille

5%



Chez des ami(e)s

4%

Les critères importants dans le choix du logement



Le prix

94%



La situation géographique

93%



Le confort

88%



Les activités possibles autour du logement

76%



Le nombre d'étoiles / la notation / les avis des voyageurs

69%



La facilité d'accès

68%



La dimension éco-responsable

55%



Les services complémentaires (conciergerie, blanchisserie, restauration, garderie...)

43%

Leurs activités préférées de l'été



Observer la nature

53%



Pratiquer des activités culturelles

51%



Aller à la plage

50%



Visiter un parc national / une réserve

35%



Visiter un parc à thèmes / zoo / aquarium

25%



Me balader en ville, faire du shopping

20%



Camper

20%



Pratiquer des activités sportives

19%



Profiter d'une activité bien-être

19%



Faire du vélo sur route / en montagne

16%



Visiter des parents / amis

16%



Assister à un festival / concert

15%



Faire du bateau

15%



Profiter de la vie nocturne

9%

88% DES VACANCIERS COMPTENT FAIRE DES RANDONNÉES ET/OU DES PETITES BALADES PENDANT LEURS VACANCES D'ÉTÉ

Dans quel but ?



Découvrir un paysage, une destination

85%



Être en contact avec la nature et la biodiversité

55%



Se maintenir en forme

46%



Préserver l'environnement, faire une randonnée zéro déchet

22%



Se recentrer sur soi-même, trouver un sens à son activité

13%



Se dépasser, partir à l'aventure

11%